

## **Přílohy**

## **Seznam příloh**

1. Dotazník na znalost MÚ a možné investice
2. Mapa světa s přehledem MFI
3. Tabulka na Cross Market Analysis a mé Excelové zpracování (pouze ukázka)

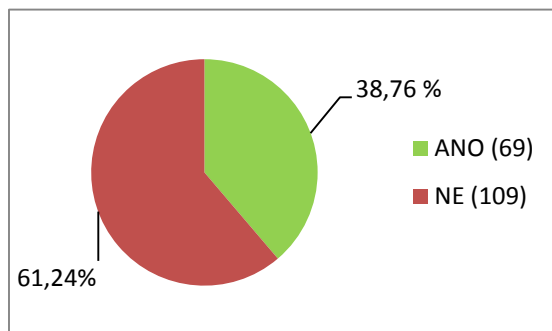
## 1. Dotazník na znalost MÚ a možné investice

### Zadání:

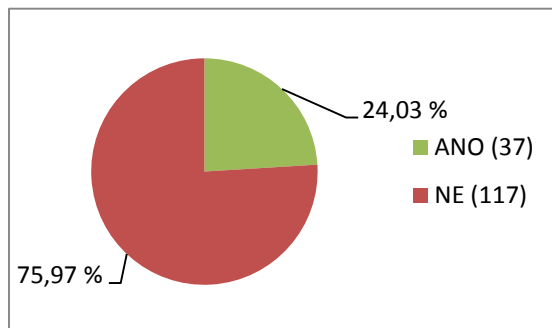
1. Slyšeli jste již někdy o pojmu „mikrofinance“ či „mikroúvěry“?  
a) Ano            b) Ne
2. Pokud ano, víte, o co se jedná, a zvládli byste v krátkosti tento pojem někomu vysvětlit? *(Nepovinná)*  
a) Ano            b) Ne
3. Byli byste ochotni se zapojit do projektu mikroúvěrů jako věřitel (poskytovatel půjčky)? *(Nepovinná)*  
a) Ano            b) Ne            c) Vlastní odpověď
4. Nejvýše dosažené vzdělání?  
a) ZŠ              b) SOU, OU s výučním listem  
c) SŠ, SOŠ či gymnázium s maturitní zkouškou  
d) VŠ, VOŠ
5. Pohlaví:  
a) Muž            b) Žena
6. Věk:  
a) 12 až 18 let    b) 19 až 24 let  
b) 25 až 59 let    d) 60 let a více

### Výsledky s grafy:

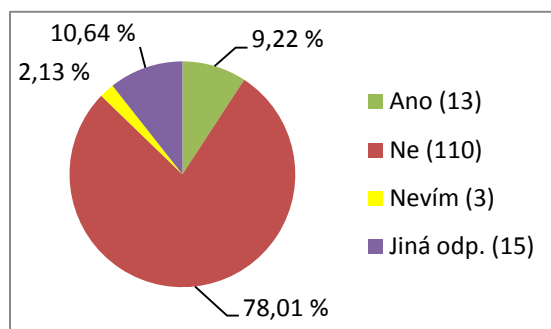
1. Na otázku odpovědělo dohromady 178 respondentů, nadpoloviční většina označila NE.



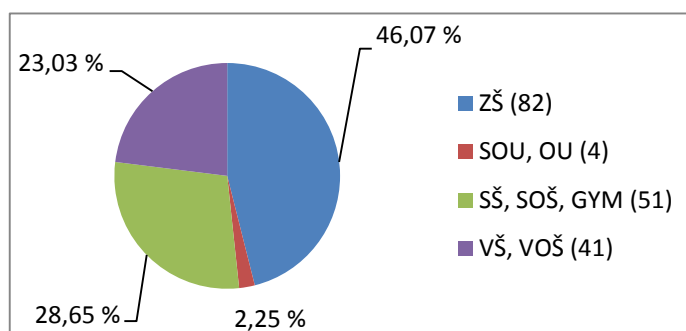
2. Na druhou otázku odpovědělo díky selekci z první otázky 154 respondentů, většina obyvatel již nedokáže vysvětlit dané pojmy.



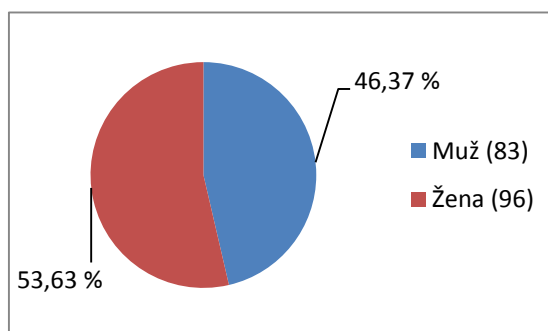
3. Třetí otázku vyplnilo dohromady 141 dotazovaných. Můžeme si povšimnout celkem vysoké skepse vůči návratnosti úvěru. Objevilo se zde také několik jiných odpovědí, kde bylo často zmiňováno, že by se daný člověk rozhodoval, až při větším počtu informací.



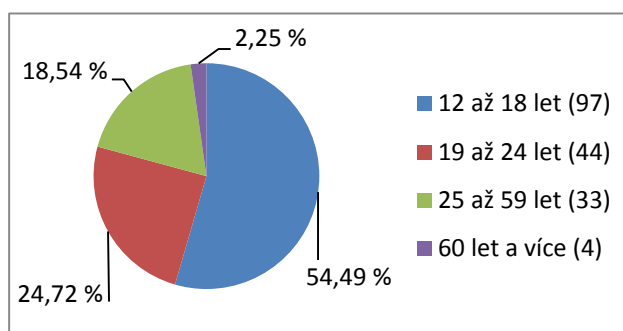
4. Dosažené vzdělání: (178 vrácených odpovědí)



5. Pohlaví: (179 vrácených odpovědí)



6. Věk: (178 vrácených odpovědí)



## 2. Mapa světa s přehledem MFI



### 3. Tabulka na Cross Market Analysis a mé Excelové zpracování (ukázka)

**Cross Market Analysis** Change Report Type ▾

**1. SELECT**

Search or select data points to display

Number of active borrower ▾

- × Number of active borrowers
- × Portfolio at risk > 30 days

**2. PERIOD**

Select a report date range

Years 2011 - 2014

Months Jan - Dec

Limit report display by selecting below

Annual  Semi-Annual  Quarterly

Monthly

**3. FILTERS**

Filter report by key indicators

Filter Report +

**4. GROUP**

Group Table by

Group by: ▾

MFI Name	Currency	Fiscal Year	Period Type	As of Date	Portfolio at risk > 30 days	Number of active borrowers
1st Valley Bank	USD	2011	ANN	12/31/2011	4.78 %	77,543
1st Valley Bank	USD	2012	ANN	12/31/2012	5.52 %	72,351
"TRUST-UNION" MCC" CJSC	USD	2011	ANN	12/31/2011	6.65 %	1,510
"TRUST-UNION" MCC" CJSC	USD	2012	ANN	12/31/2012	3.31 %	1,449
A3C	USD	2011	ANN	12/31/2011		5,494
A3C	USD	2012	ANN	12/31/2012		8,444
AB Bank Zambia	USD	2011	ANN	12/31/2011		407
AB MfB	USD	2011	ANN	12/31/2011	0.95 %	16,930
AB MfB	USD	2012	ANN	12/31/2012	1.82 %	21,825
ABA	USD	2011	ANN	12/31/2011		187,955
ABA	USD	2012	ANN	12/31/2012		234,371
ABASSS	USD	2011	ANN	3/31/2012	20.14 %	1,850

MFI	Borrowers	PaR30
UNRWA- SYR	7965	82.10%
Al Arael	4901	28.60%
PARC	1899	26.53%
AIMC	1329	17.87%
YMCA East Jerusalem	206	16.31%
Al Tadamun	46440	15.49%
INMAA	6254	13.12%
Lead Foundation	141389	12.86%
UNRWA- SYR	11458	12.60%
ASALA	4856	10.57%
SFSD	783	10.50%
Al Amana	305759	9.92%
UNRWA	13959	9.30%
Al Tadamun	40823	9.28%
ASALA	4018	8.91%
ESED	70640	7.41%
Lead Foundation	141299	7.40%
UNRWA	13222	7.32%
UNRWA- JOR	7132	7.04%
UNRWA- JOR	10022	6.28%

